

WIKKA

Fenster • Türen • Rollläden

Wir produzieren
und montieren selbst!



Blue Evolution Line 82 MD

INVISIBLE
WELDING
SEAM

Wir machen Fenster zu etwas Besonderem:
Qualität, Funktion, Design

Die Innovative 6-Kammer Konstruktion mit einer Bautiefe von 82 mm und einer ausgeklügelten Dichtungstechnik sorgen für optimalen Wärmeschutz und beste Energieeffizienz.

Das Blue Evolution Line 82 MD wird den höchsten thermischen und akustischen Leistungsansprüchen gerecht und sorgt für zuverlässigen Schutz vor Wind und Schlagregen.

Mitteldichtung (MD)

MD U_w bis zu 0,73 W/(m²K) bei U_g 0,5

MD U_w bis zu 0,82 W/(m²K) bei U_g 0,6

MD U_w bis zu 1,20 W/(m²K) bei U_g 1,1



LANGLEBIGKEIT,
bei geringem Pflege- und
Wartungsanspruch.



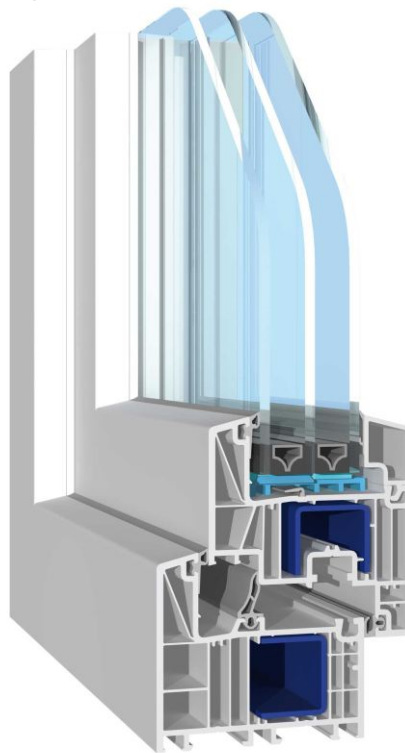
BESTE DÄMMWERTE,
durch Formgebung und
Wärmeleitfähigkeit des PVC.



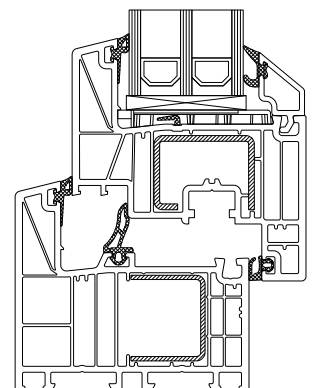
FLEXIBLE STATIK,
für den Einsatz in großflächigen
Fensterelementen.



ZUVERLÄSSIGEN EINBRUCHSCHUTZ,
bis RC2, unterteilt in Sicherheitsstufen
wie „Standard“, „WIKKA Secure 1“ und
„WIKKA Secure 2“.



- Fenster-Profil mit Mitteldichtung in Markenweiß
- mit hoher Wanddicke und Eckfestigkeit
- innovative Schweißtechnologie „INVISIBLE WELDING SEAM“



WIKKA Fenster + Türen Systeme GmbH

Boschstraße 14-16
68753 Waghäusel-Kirrlach
www.wikka.de



WIKKA Fenster + Türen Systeme GmbH



wikkagmbh

Komfortable Technik – mit Sicherheit wertvoll

Unser Komfortpilzbolzen setzt neue Standards!

Im Zusammenspiel mit unserem Sicherheitsschließblech zeichnet er sich durch hohen Bedienkomfort und konsequente Einbruchhemmung aus. Durch die selbstregulierende Höhenverstellung und Rollfunktion ist er zu jeder Zeit optimal eingestellt. So ist Ihr Fenster immer sicher verschlossen und leicht zu bedienen.

Im Gegensatz zu herkömmlichen Schließteilen, die nur mit einer Schraube befestigt werden, sind unsere WIKKA Sicherheitsschließteile mit drei Schrauben in dem Rahmen montiert. Zwei dieser Schrauben sind direkt mit dem darin befindlichen Stahlkern verbunden und gewährleisten so eine hohe Sicherheit.



Unsere Fenstergriffe bestehen aus Aluminium mit einem innovativen Design für die moderne Architektur. Die Ausführung ist mit einem Druckknopf, Druckzylinder oder der Secustik-Version erweiterbar.



Rund um sichere Fenster – Sicherheitsstufen



RC-Varianten sind auf Wunsch erhältlich.

Mit uns kommt Farbe aufs Fenster ...

... dank besonders pflegeleichten und extrem wetterfesten Oberflächenmaterialien und Dekoren. Wählen Sie aus einer breiten Palette Ihr individuelles Fensterdesign.



Greta® Lichtgrau

100 % klimaneutral
100 % Recycling
100 % nachhaltiges Profilsystem

Materialeigenschaften:

- offenporige Textur
- natürliche Optik mit Glimmereffekt
- mit grauen Dichtungen